



---

学校法人大阪医科薬科大学  
VISマニュアル

Visual Identity System Manual

## はじめに

---

学校法人大阪医科薬科大学は、学校法人大阪医科大学と学校法人大阪薬科大学の法人合併により、大阪医科大学、大阪薬科大学、高槻中学校・高等学校を有する医療系総合大学・学園として、2016年4月1日に誕生しました。

大阪医科大学は2027年に創立100周年、大阪薬科大学は2024年に創立120周年の節目を迎え、また2021年4月には両大学が統合し、大阪医科薬科大学が誕生します。

大学の統合にあたり本法人のステークホルダーや社会に対し開かれた親しみのあるイメージを広く浸透させるため、新たにシンボルマークを作成いたしました。

シンボルマークによる学校法人大阪医科薬科大学および大阪医科薬科大学、大阪医科薬科大学病院のアイデンティティをより明確にし、ブランド価値の向上を図るために「ヴィジュアル・アイデンティティ・システム (VIS)」を制定しています。本マニュアルはVISの具体的な運用ルールについてまとめたものです。シンボルマークやロゴタイプを使用する際には本マニュアルの規定を遵守し、正しく運用されるようお願いいたします。

学校法人大阪医科薬科大学

2021年4月

[ このマニュアルについてのお問い合わせ先 ]

学校法人大阪医科薬科大学 VIS管理事務局  
TEL. 072-684-6817  
E-mail. ompu-vis@ompu.ac.jp

## ■ 使用上の注意

以下に該当する場合の使用は禁止します。  
また、使用に伴って生じたトラブル等については、  
使用者がその責任を負うこととします。

- ① 法人シンボルマークあるいは学校法人大阪医科薬科大学の信用または品位を損なう恐れがある、または公共の利益に損害を与える恐れがある場合
- ② 法令及び公序良俗に反する、またはその恐れがある場合
- ③ 政治、宗教、思想等の活動などに関連した使用行為の恐れがある場合
- ④ 虚偽の申請や不正な方法で承認を受けた場合
- ⑤ その他、不当な使用が行われる恐れがある場合

## ■ 使用の範囲

- ① 本法人下の各事業所が発行・作成する文書、印刷物、ウェブサイト、グッズ等
- ② 教職員による業務及び教育・研究・診療活動、学生・生徒による正課活動において使用するもの（名刺、封筒・便箋、テンプレート等）
- ③ 大阪医科薬科大学公認の学生団体が、課外活動で使用するユニフォーム・用具類等
- ④ 同窓会による①～③に関連するもの

# 目次

ベーシックデザインシステム	A-01	ベーシックデザインエレメント
	A-02	シンボルマーク
	A-03	グリッドスケール
	A-04	アイソレーション規定
	A-05	マーク使用禁止例
	A-06	法人ロゴタイプ(和文)
	A-07	大学ロゴタイプ(和文)
	A-08	病院ロゴタイプ(和文)
	A-09	法人ロゴタイプ(欧文)
	A-10	大学ロゴタイプ(欧文)
	A-11	病院ロゴタイプ(欧文)
	A-12	法人名併記ロゴタイプ(大学・病院)
	A-13	ロゴタイプ使用禁止例
	A-14	推奨書体
	A-15	シンボルカラー
	A-16	カラー使用基準①
	A-17	カラー使用基準②
	A-18	カラー使用基準③
		シグネチャシステム1
	B-01	マークと法人ロゴタイプ(横組み)
	B-02	マークと法人ロゴタイプ(縦組み)
	B-03	マークと大学ロゴタイプ(横組み)
	B-04	マークと大学ロゴタイプ(縦組み)
	B-05	マークと病院ロゴタイプ(横組み)
	B-06	マークと病院ロゴタイプ(縦組み)
	B-07	マークと法人ロゴタイプ(欧文)
	B-08	マークと法人ロゴタイプ(和・欧併記/横組み)
	B-09	マークと法人ロゴタイプ(和・欧併記/縦組み)
	B-10	マークと大学ロゴタイプ(欧文)
	B-11	マークと大学ロゴタイプ(和・欧併記/横組み)
	B-12	マークと大学ロゴタイプ(和・欧併記/縦組み)
	B-13	マークと病院ロゴタイプ(欧文)
	B-14	マークと病院ロゴタイプ(和・欧併記/横組み)
	B-15	マークと病院ロゴタイプ(和・欧併記/縦組み)
	B-16	マークと法人名併記 大学ロゴタイプ(横組み・縦組み)
	B-17	マークと法人名併記 病院ロゴタイプ(横組み・縦組み)
		シグネチャシステム2
	B-18	マークと法人ロゴタイプと住所(和文)
	B-19	マークと大学ロゴタイプと住所(和文)
	B-20	マークと病院ロゴタイプと住所(和文)
	B-21	マークと法人ロゴタイプと住所(欧文)
	B-22	マークと大学ロゴタイプと住所(欧文)
	B-23	マークと病院ロゴタイプと住所(欧文)
	B-24	シグネチャ カラー使用基準
	B-25	シグネチャ使用禁止例
アプリケーションデザインシステム	C-01	名刺 法人 表面
	C-02	名刺 法人 裏面
	C-03	名刺 大学 表面
	C-04	名刺 大学 裏面
	C-05	名刺 病院 表面
	C-06	名刺 病院 裏面
	C-07	襟章

Educational Foundation of  
Osaka Medical and Pharmaceutical University

ベーシックデザインシステム



学校法人大阪医科薬科大学VISを構成する基本要素です。

シンボルマーク



シンボルカラー

メインカラー



サブカラー①



サブカラー②



和文ロゴタイプ 法人／大学／病院

学校法人 大阪医科薬科大学  
大阪医科薬科大学  
大阪医科薬科大学病院

欧文ロゴタイプ 法人／大学／病院

Educational Foundation of Osaka Medical and Pharmaceutical University  
Osaka Medical and Pharmaceutical University  
Osaka Medical and Pharmaceutical University Hospital

※本マニュアルに記載されていない附設施設のロゴタイプについては、  
VIS管理事務局にお問い合わせください。

[ お問い合わせ先 ]

学校法人大阪医科薬科大学 VIS管理事務局

TEL. 072-684-6817 E-mail. ompu-vis@ompu.ac.jp

シンボルマークは、学校法人大阪医科薬科大学を象徴する最も基本的な要素です。  
また、VISにおいて最も重要な要素です。取り扱いについては本マニュアルを厳守し、乱用は避けてください。




推奨最小サイズ



#### 解説


「大阪医科薬科大学」のイニシャル「O」と英文頭文字「OMP」をもとに、「ひとに寄り添うまごころ」と、その基盤となる「高度な教育・研究」を表しています。「O」を模した上部デザインは、ハートをイメージすることで生命の躍動を表現しています。また、2色の「O」の重なりには『大阪医科大学と大阪薬科大学の統合による医療の発展』の意味も込められています。

グリッドスケールは、データからの再現が難しい場合に使用します。





アイソレーション規定はロゴマークの識別性と独立性を保つために設けられるスペースです。  
 シンボルマークサイズの、左右40%、天地30%以上の余白を設け、他の要素を入れないでください。  
 止むを得ず規定外の使用をする必要がある場合は、事前にVIS管理事務局へお問い合わせください。



[ お問い合わせ先 ]

学校法人大阪医科薬科大学 VIS管理事務局

TEL. 072-684-6817 E-mail. ompu-vis@ompu.ac.jp

シンボルマークは正しく使用することにより、はじめて本来の効果を発揮します。  
 規定外の使用はシンボルマークの識別性を低下させ、誤ったイメージが伝達、形成されてしまいます。  
 下記の例以外にも、識別性やイメージが損なわれる表示は禁止します。



平体・長体変形を  
してはならない



斜体変形を  
してはならない



分解してはならない



部分変形を  
してはならない




他の文字で  
代用してはならない




影を加えてはならない



縁取り表現を  
してはならない



アウトライン表現を  
してはならない



インパクトの強い  
形や文字を  
近づけてはならない



規定外の配色を  
使用してはならない




規定外のグラデーション設定に  
してはならない




OMPUIを  
グラデーション表現  
してはならない



視認性の低下やイメージを損なう  
背景色上に表示してはならない



視認性の低下やイメージを損なう  
パターン上に表示してはならない



視認性が低下する背景上に  
配置してはならない



識別性が低下する同系色上に  
配置してはならない



スクールカラーのイメージが損なわれる  
背景色上に配置してはならない

学校法人大阪医科薬科大学らしさを表現するために作成されたオリジナルロゴタイプです。

横組み

学校法人 大阪医科薬科大学

推奨最小サイズ 3mm 学校法人 大阪医科薬科大学

横組み  
(2行組み)

学校法人  
大阪医科薬科大学

推奨最小サイズ 3mm 学校法人 大阪医科薬科大学

縦組み

学校法人  
大阪医科薬科大学

推奨最小サイズ

学校法人  
大阪医科薬科大学

3mm

大阪医科薬科大学らしさを表現するために作成されたオリジナルロゴタイプです。

横組み


大阪医科薬科大学

推奨最小サイズ 3mm  大阪医科薬科大学

縦組み

大阪医科薬科大学

推奨最小サイズ

 3mm  
大阪医科薬科大学

大阪医科薬科大学病院らしさを表現するために作成されたオリジナルロゴタイプです。

横組み

# 大阪医科薬科大学病院

推奨最小サイズ 3mm □大阪医科薬科大学病院

縦組み

# 大阪医科薬科大学病院

推奨最小サイズ

3mm □大阪医科薬科大学病院

学校法人大阪医科薬科大学らしさを表現するために作成された欧文ロゴタイプです。  
1行組み、2行組み及び3行組みを用意しています。

1行組み

## Educational Foundation of Osaka Medical and Pharmaceutical University

推奨最小サイズ 2mm 

2行組み

基準a  0.4a

推奨最小サイズ 2mm 

3行組み

基準a  0.4a  
0.4a

推奨最小サイズ 2mm 

大阪医科薬科大学らしさを表現するために作成された欧文ロゴタイプです。  
1行組みと2行組みを用意しています。

1行組み

Osaka Medical and Pharmaceutical University

推奨最小サイズ 2mm 

2行組み

基準a  0.4a

推奨最小サイズ 2mm 

大阪医科薬科大学病院らしさを表現するために作成された欧文ロゴタイプです。  
1行組みと2行組みを用意しています。


1行組み

Osaka Medical and Pharmaceutical University Hospital

推奨最小サイズ 2mm 

2行組み

基準a  0.4a

推奨最小サイズ 2mm 

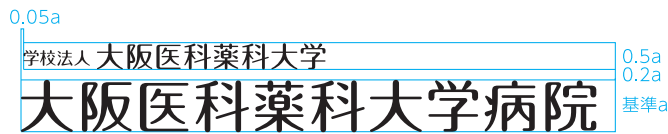


大学 横組み



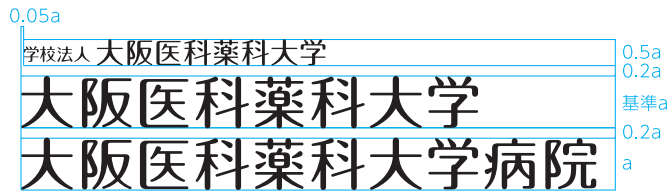
推奨最小サイズ  $3\text{mm}$   学校法人 大阪医科薬科大学 大阪医科薬科大学

病院 横組み



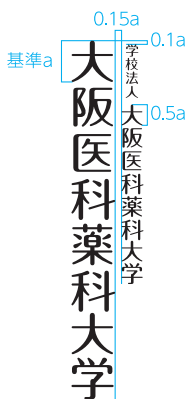
推奨最小サイズ  $3\text{mm}$   学校法人 大阪医科薬科大学 大阪医科薬科大学病院

大学・病院 横組み



推奨最小サイズ  $3\text{mm}$   学校法人 大阪医科薬科大学 大阪医科薬科大学 大阪医科薬科大学病院

大学 縦組み



推奨最小サイズ



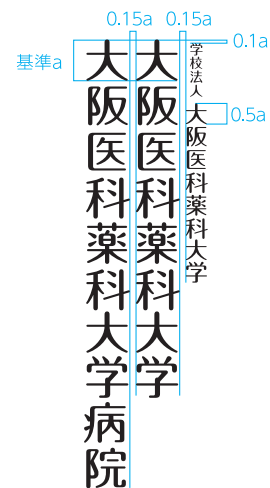
病院 縦組み



推奨最小サイズ



大学・病院 縦組み



推奨最小サイズ



※ 大学ロゴタイプ・病院ロゴタイプに法人ロゴタイプを併記した上記の組み合わせせ時に限り、例外的に「法人ロゴタイプ」の推奨最小サイズを「大」の文字の天地1.5mmとしています。

ロゴタイプは正しく使用することにより、はじめて本来の効果を発揮します。規定外の使用はロゴタイプの識別性を低下させ、誤ったイメージが伝達、形成されてしまいます。下記の例以外にも、識別性やイメージが損なわれる表示は禁止します。大阪医科大学、大阪医科大学病院、欧文ロゴタイプも同様の規定です。  
 なお、スミ色及びメインカラー以外の色を使用する場合には、VIS管理事務局へお問い合わせください。

学校法人 ~~大阪医科大学~~

平体変形をしてはならない

学校法人 ~~大阪医科大学~~

長体変形をしてはならない

学校法人 ~~大阪医科大学~~

斜体変形をしてはならない

学校法人 ~~大~~大阪医科大学

部分変形をしてはならない

学校法人 ~~大阪医科大学~~

規定外のバランスで  
組み合わせてはならない

学校法人 ~~大阪医科大学~~

ロゴタイプの字間や行間を  
変えてはならない

学校法人  
~~大阪医科大学~~

ロゴタイプを改行してはならない

学校法人 ~~大阪医科大学~~

ウェイト(太さ)を変更してはならない

学校法人 ~~大阪医科大学~~

袋文字にしてはならない

 学校法人 ~~大阪医科大学~~

インパクトの強い形や  
文字を近づけてはならない

**ABC**

学校法人 ~~大阪医科大学~~

視認性の低下やイメージを損なう  
背景色上に表示してはならない

学校法人 ~~大阪医科大学~~

視認性の低下やイメージを損なう  
パターン上に表示してはならない

[ お問い合わせ先 ]

学校法人大阪医科大学 VIS管理事務局

TEL. 072-684-6817 E-mail. ompu-vis@ompu.ac.jp

学校法人大阪医科薬科大学・大阪医科薬科大学・大阪医科薬科大学病院のイメージを統一するため、シンボルマークやロゴタイプとマッチする書体を推奨書体として設定しています。所在地や学部名などを表示する際の文字として使用してください。

和文推奨書体 / UD新ゴ

あいうえおかきくけこさしすせそたちつてと  
 アイウエオカキクケコサシスセソタチツテト  
 亜衣雨絵尾火気区毛子差氏酢背祖他知津手都  
 ABCDEFGHIJKLMNOPQRSTUVWXYZ  
 abcdefghijklmnopqrstuvwxyz  
 1234567890@: // & % ? !

欧文推奨書体 / Avenir

ABCDEFGHIJKLMNOPQRSTUVWXYZ  
 abcdefghijklmnopqrstuvwxyz  
 1234567890@: // & % ? !

推奨書体を使用できない場合は、上記イメージに近い書体の使用を推奨します。

シンボルマークを構成するカラーを設定しています。

シンボルカラーは学校法人大阪医科薬科大学・大阪医科薬科大学・大阪医科薬科大学病院のイメージ形成に重要な役割を果たします。



メインカラー

PANTONE 541C  
DIC433  
C.100 / M.61 / Y.0 / K.53  
R.0 / G.50 / B.107



サブカラー①

PANTONE 7621C  
DIC2485  
C.0 / M.100 / Y.100 / K.25  
R.191 / G.0 / B.8



サブカラー②

PANTONE 2012C  
DICN744  
C.0 / M.50 / Y.100 / K.0  
R.243 / G.152 / B.0

統一された色彩イメージを形成するため、カラーを規定しています。  
下図の表現に従って使用してください。

カラー表現

グラデーション①  
グラデーションの角度：70°  
サブカラー①  
M100% + Y100% + K25%  
M100% + Y100%  
M75% + Y85%

グラデーション②  
グラデーションの角度：70°  
M85% + Y100%  
サブカラー②  
M50% + Y100%

メインカラー  
C100% + M61% + K53%

単色表現  
(濃淡表現が可能な場合)

グラデーション①  
グラデーションの角度：70°  
95%  
70%  
50%

グラデーション②  
グラデーションの角度：70°  
60%  
40%

100%

統一された色彩イメージを形成するため、カラーを規定しています。  
 下図の表現に従って使用してください。

単色表現  
 (濃淡表現が不可能な場合)



推奨最小サイズ



縮小表示専用  
 (天地15mm以上での使用不可)

天地15mm未満での使用の場合は、視認性を確保し印刷の潰れなどを回避するため、必ず縮小表示用マークを使用してください。




推奨最小サイズ



反転表現

背景に濃い色や写真を使用する場合、カラー表現を使用すると視認性が妨げられる場合があります。  
 反転表現を効果的に使用し、視認性の良い表現を心がけてください。



推奨最小サイズ



縮小表示専用  
 (天地15mm以上での使用不可)



推奨最小サイズ



統一された色彩イメージを形成するため、カラーを規定しています。  
 下図の表現に従って使用してください。

カラー表現			
		モノクロの場合	モノクロ以外の場合 ※表現可能な色が単色で制限されている場合
単色表現	濃淡表現が可能な場合		
	濃淡表現が不可能な場合		
反転表現			

背景色との組み合わせ目安

シンボルマークを背景色に配置する際、視認性を確保する必要があります。  
 下図を目安に、明度に合わせてシンボルマークを選択し、視認性が損なわれることのないよう注意してください。  
 また、B-24の シグネチャ カラー使用基準 においても、同様の目安でシグネチャを選択してください。

	0%-10%未満	10%-20%未満	20%-30%未満	30%-40%未満	40%-50%未満	50%-60%未満	60%-70%未満	70%-80%未満	80%-90%未満	90%-100%
カラー表現と青系背景色の場合										
単色表現モノクロの場合										

シンボルマークと法人ロゴタイプ(和文/横組み)の組み合わせを以下の通り規定しています。

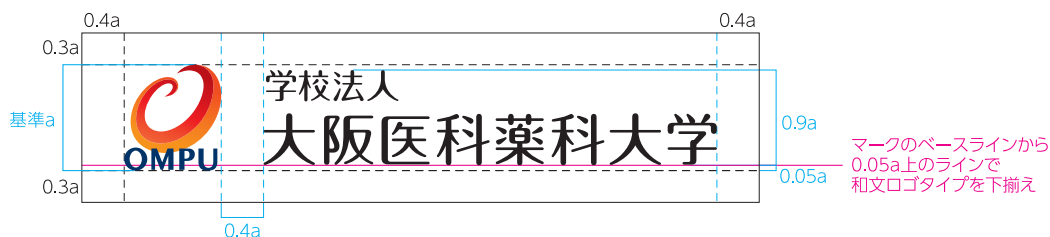
□ …アインレイション □ …割り出し基準

横組み(左右)



推奨最小サイズ 6mm  学校法人 大阪医科薬科大学

横組み(左右/法人ロゴタイプ2段組み)



推奨最小サイズ 6.5mm  学校法人 大阪医科薬科大学

横組み(上下)



学校法人 大阪医科薬科大学



マークと和文ロゴタイプを中央揃え

推奨最小サイズ





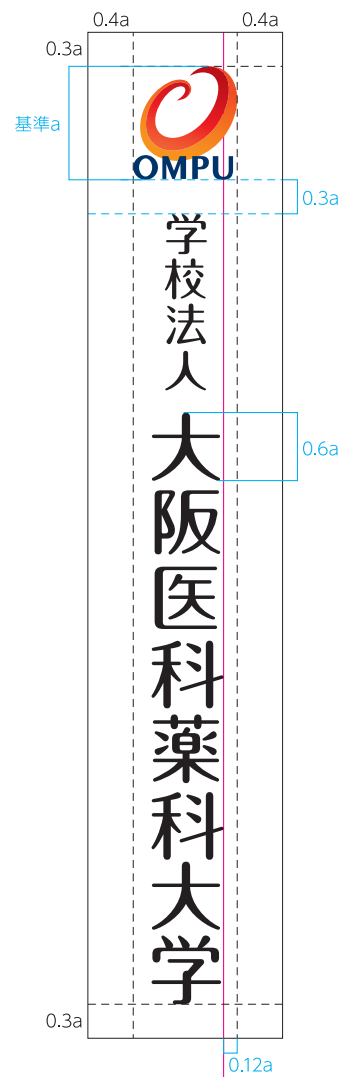
シンボルマークと法人ロゴタイプ(和文/縦組み)の組み合わせを以下の通り規定しています。

□ …アイソレーション □ …割り出し基準

縦組み



学校法人  
大阪医科薬科大学



推奨最小サイズ



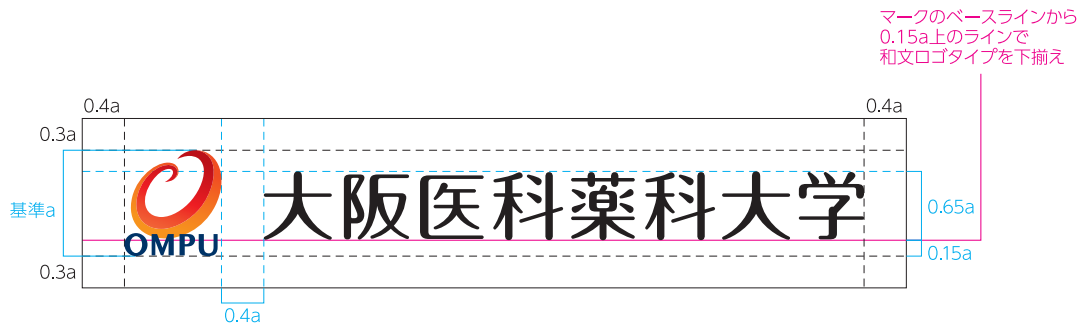
学校法人  
大阪医科薬科大学

マークの右端から0.12a左のラインで  
和文ロゴタイプを右揃え

シンボルマークと大学ロゴタイプ(和文/横組み)の組み合わせを以下の通り規定しています。

□ …アイソレーション □ …割り出し基準

横組み(左右)



推奨最小サイズ 6mm  大阪医科薬科大学

横組み(上下)



マークと和文ロゴタイプを中央揃え

推奨最小サイズ



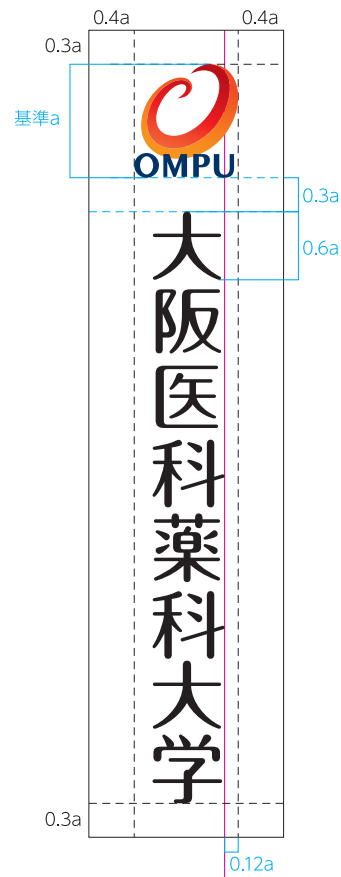
シンボルマークと大学ロゴタイプ(和文/縦組み)の組み合わせを以下の通り規定しています。

□ …アイソレーション □ …割り出し基準

縦組み



大阪医科薬科大学



マークの右端から0.12a左のラインで和文ロゴタイプを右揃え

推奨最小サイズ

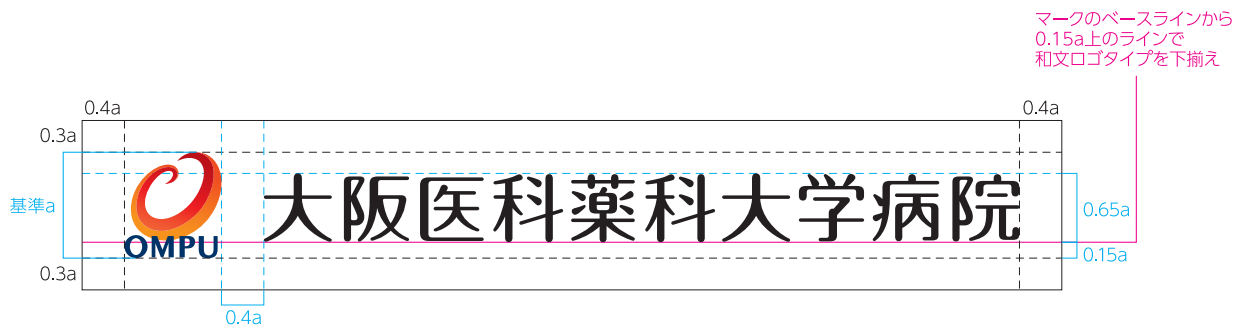


大阪医科薬科大学

シンボルマークと病院ロゴタイプ(和文/横組み)の組み合わせを以下の通り規定しています。

□ …アイソレーション □ …割り出し基準

横組み(左右)



推奨最小サイズ 6mm  大阪医科薬科大学病院

横組み(上下)



マークと和文ロゴタイプを中央揃え

推奨最小サイズ



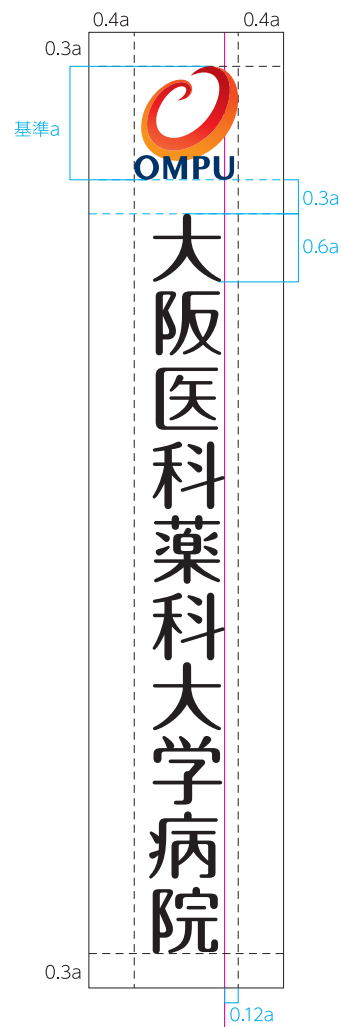
シンボルマークと病院ロゴタイプ(和文/縦組み)の組み合わせを以下の通り規定しています。

□ …アイソレーション □ …割り出し基準

縦組み



大阪医科薬科大学病院



推奨最小サイズ



大阪医科薬科大学病院

マークの右端から0.12a左のラインで和文ロゴタイプを右揃え

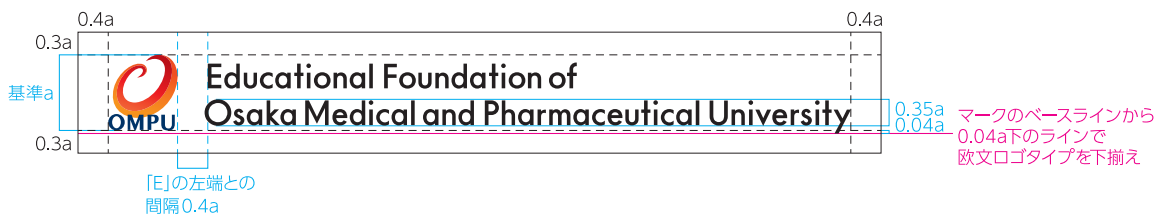
シンボルマークと法人ロゴタイプ (欧文) の組み合わせを以下の通り規定しています。

□ …アインレイション □ …割り出し基準

1行組み



2行組み



3行組み



シンボルマークと法人ロゴタイプ(和文・欧文)の組み合わせを以下の通り規定しています。

□ …アイソレーション □ …割り出し基準


横組み(左右)



横組み(左右／法人ロゴタイプ2段組み)



横組み(上下)



推奨最小サイズ



※ 和文ロゴタイプと欧文ロゴタイプを併記した上記の組み合わせ時に限り、例外的に「法人ロゴタイプ(欧文)」の推奨最小サイズを天地1.5mmとしています。

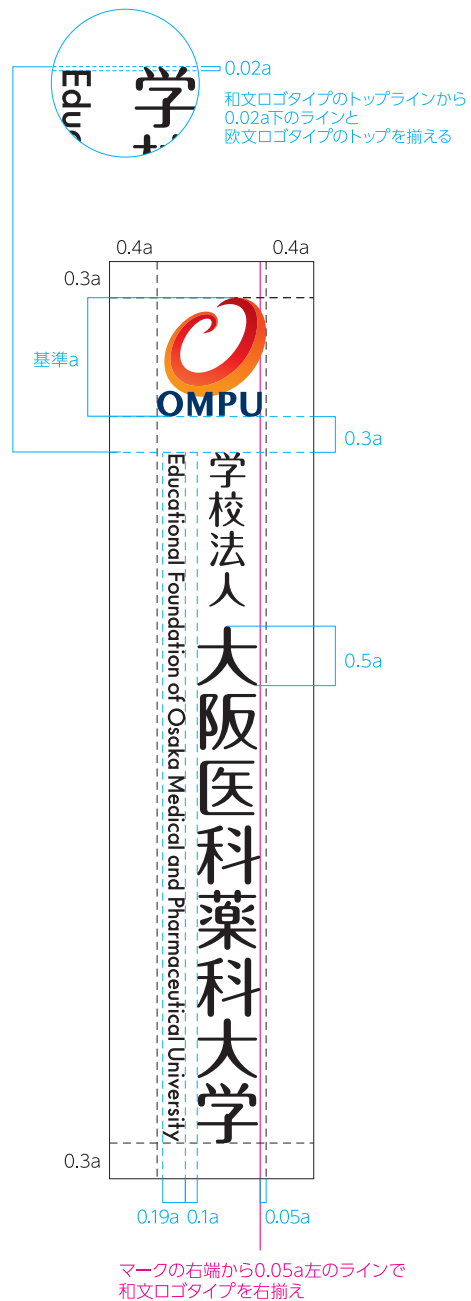
シンボルマークと法人ロゴタイプ(和文・欧文)の組み合わせを以下の通り規定しています。

□ …アイソレーション □ …割り出し基準

縦組み



学校法人  
Educational Foundation of Osaka Medical and Pharmaceutical University  
大阪医科薬科大学



推奨最小サイズ



学校法人  
Educational Foundation of Osaka Medical and Pharmaceutical University  
大阪医科薬科大学

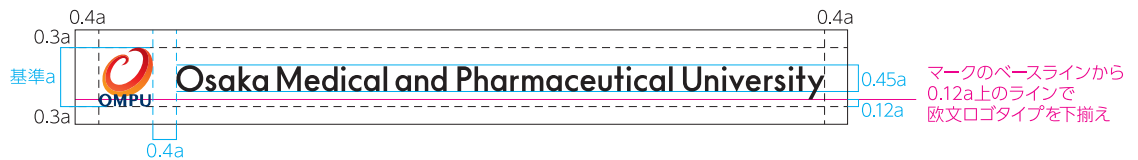
※ 和文ロゴタイプと欧文ロゴタイプを併記した上記の組み合わせ時に限り、  
例外的に「法人ロゴタイプ(欧文)」の推奨最小サイズを天地1.5mmとしています。



シンボルマークと大学ロゴタイプ(欧文)の組み合わせを以下の通り規定しています。

□ …アイソレーション □ …割り出し基準

## 1行組み



推奨最小サイズ 6mm  Osaka Medical and Pharmaceutical University

## 2行組み



推奨最小サイズ 6.5mm  Osaka Medical and Pharmaceutical University

シンボルマークと大学ロゴタイプ (和文・欧文) の組み合わせを以下の通り規定しています。

□ …アイソレーション □ …割り出し基準

横組み (左右)




推奨最小サイズ

7.5mm



横組み (上下)



マークと和文ロゴタイプと欧文ロゴタイプを中央揃え

推奨最小サイズ

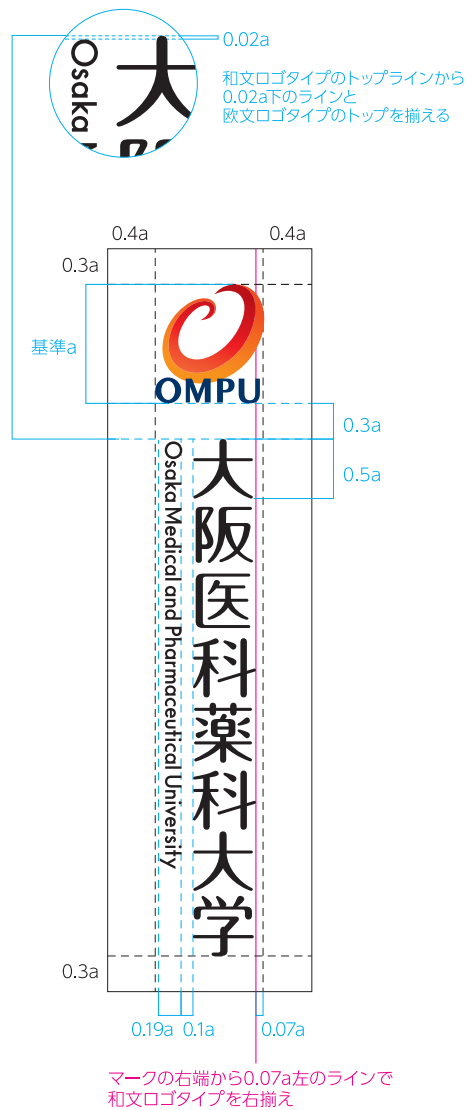


※ 和文ロゴタイプと欧文ロゴタイプを併記した上記の組み合わせ時に限り、例外的に「大学ロゴタイプ (欧文)」の推奨最小サイズを天地1.5mmとしています。

シンボルマークと大学ロゴタイプ(和文・欧文)の組み合わせを以下の通り規定しています。

□ …アイソレーション □ …割り出し基準

縦組み



推奨最小サイズ

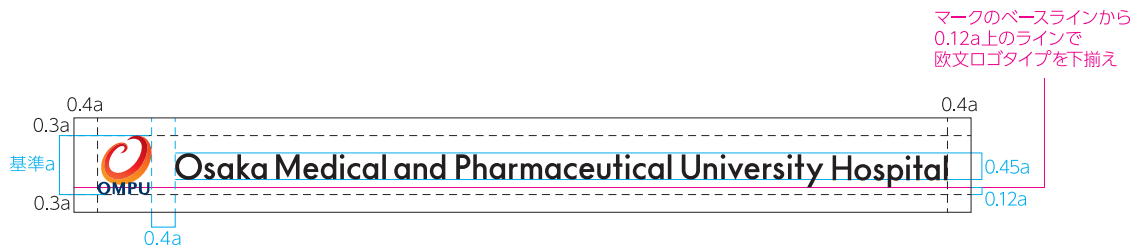


※ 和文ロゴタイプと欧文ロゴタイプを併記した上記の組み合わせ時に限り、  
例外的に「大学ロゴタイプ(欧文)」の推奨最小サイズを天地1.5mmとしています。


シンボルマークと病院ロゴタイプ (欧文) の組み合わせを以下の通り規定しています。

□ …アイソレーション □ …割り出し基準

1行組み




2行組み




シンボルマークと病院ロゴタイプ (和文・欧文) の組み合わせを以下の通り規定しています。

□ …アイソレーション □ …割り出し基準

横組み (左右)



横組み (上下)



推奨最小サイズ



※ 和文ロゴタイプと欧文ロゴタイプを併記した上記の組み合わせ時に限り、例外的に「病院ロゴタイプ (欧文)」の推奨最小サイズを天地1.5mmとしています。

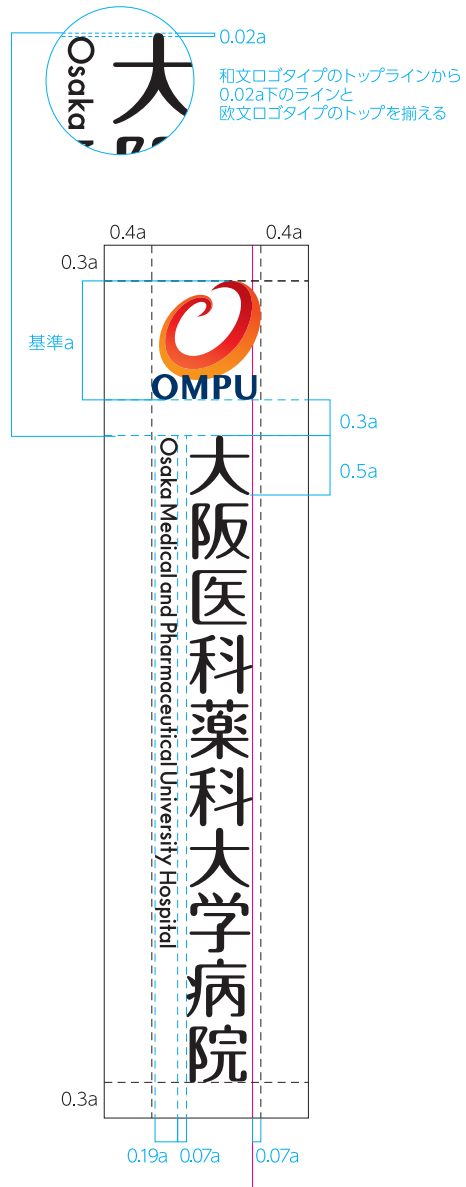
シンボルマークと病院ロゴタイプ(和文・欧文)の組み合わせを以下の通り規定しています。

□ …アイソレーション □ …割り出し基準

縦組み



大阪医科薬科大学病院  
Osaka Medical and Pharmaceutical University Hospital



マークの右端から0.07a左のラインで  
和文ロゴタイプを右揃え

推奨最小サイズ



大阪医科薬科大学病院  
Osaka Medical and Pharmaceutical University Hospital

※ 和文ロゴタイプと欧文ロゴタイプを併記した上記の組み合わせ時に限り、  
例外的に「病院ロゴタイプ(欧文)」の推奨最小サイズを天地1.5mmとしています。

シンボルマークと、法人名併記 大学ロゴタイプの組み合わせを以下の通り規定しています。

□ …アイソレーション □ …割り出し基準

横組み



推奨最小サイズ

6.5mm



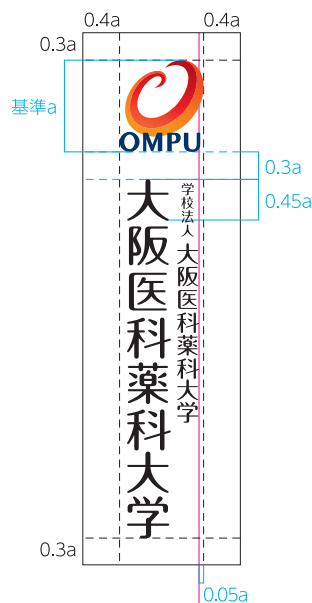
学校法人 大阪医科薬科大学

大阪医科薬科大学

縦組み



学校法人 大阪医科薬科大学  
大阪医科薬科大学



推奨最小サイズ



7.5mm

学校法人 大阪医科薬科大学  
大阪医科薬科大学

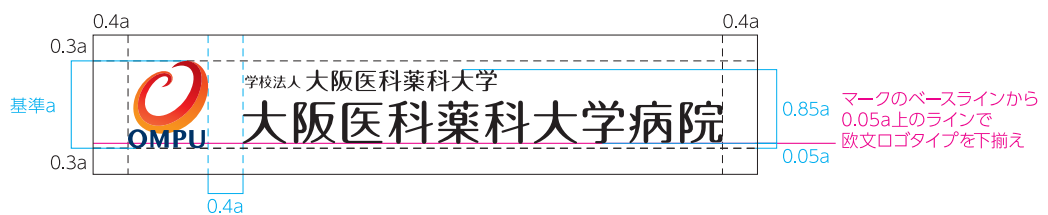
マークの右端から  
0.05a左のラインで  
法人ロゴタイプを右揃え

※ 大学ロゴタイプに法人ロゴタイプを併記した上記の組み合わせ時に限り、  
例外的に「法人ロゴタイプ」の推奨最小サイズを天地1.5mmとしています。

シンボルマークと、法人名併記 病院ロゴタイプの組み合わせを以下の通り規定しています。

□ …アイソレーション □ …割り出し基準

横組み

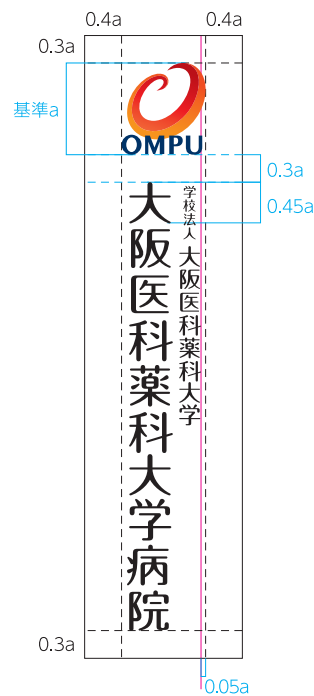


推奨最小サイズ

6.5mm



縦組み



推奨最小サイズ

7.5mm

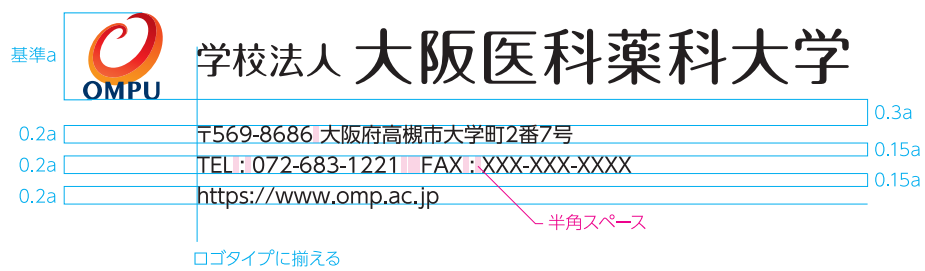


マークの右端から  
0.05a左のラインで  
法人ロゴタイプを右揃え

※ 大学ロゴタイプに法人ロゴタイプを併記した上記の組み合わせ時に限り、  
例外的に「法人ロゴタイプ」の推奨最小サイズを天地1.5mmとしています。



マークと法人ロゴタイプ(和文)に住所を併記する場合のシグネチャを規定しています。



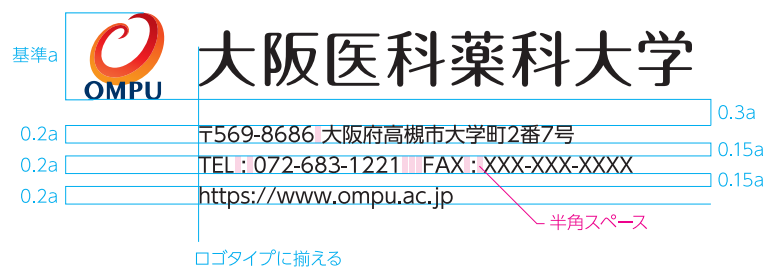
#### 書体設定

【組織名】シグネチャシステム1 マークと法人ロゴタイプ(横組み) (B-01) から使用  
【住所】UD新ゴ M/トラッキング 0

#### 備考

・シンボルマークの天地サイズ(基準a)が[7.5mm~11.5mm]の場合を想定した組み合わせです。  
その範囲外で使用される場合は適宜フォントサイズを調整してください。

マークと大学ロゴタイプ(和文)に住所を併記する場合のシグネチャを規定しています。



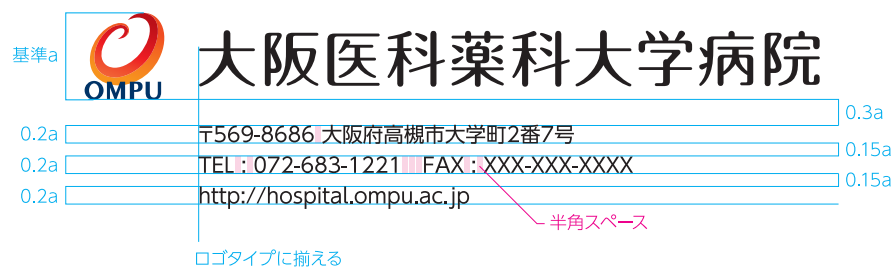
#### 書体設定

【組織名】シグネチャシステム1 マークと大学ロゴタイプ(横組み) (B-03) から使用  
【住所】UD新ゴ M/トラッキング 0

#### 備考

・シンボルマークの天地サイズ(基準a)が[7.5mm~11.5mm]の場合を想定した組み合わせです。  
その範囲外で使用される場合は適宜フォントサイズを調整してください。

マークと病院ロゴタイプ(和文)に住所を併記する場合のシグネチャを規定しています。



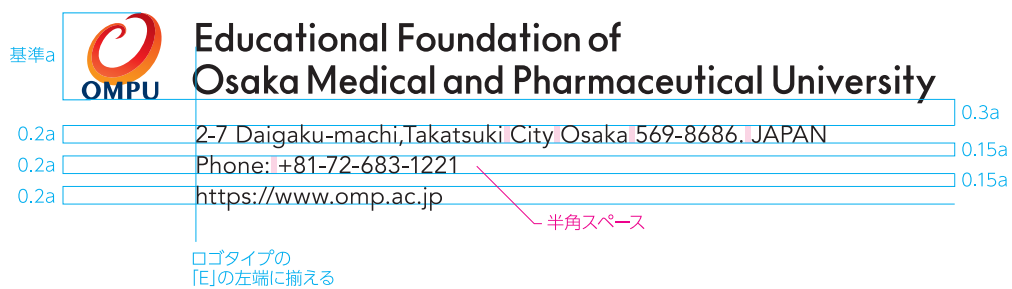
#### 書体設定

【組織名】シグネチャシステム1 マークと病院ロゴタイプ(横組み) (B-05) から使用  
【住所】UD新ゴ M/トラッキング 0

#### 備考

・シンボルマークの天地サイズ(基準a)が[7.5mm~11.5mm]の場合を想定した組み合わせです。  
その範囲外で使用される場合は適宜フォントサイズを調整してください。

マークと法人ロゴタイプ(欧文)に住所を併記する場合のシグネチャを規定しています。



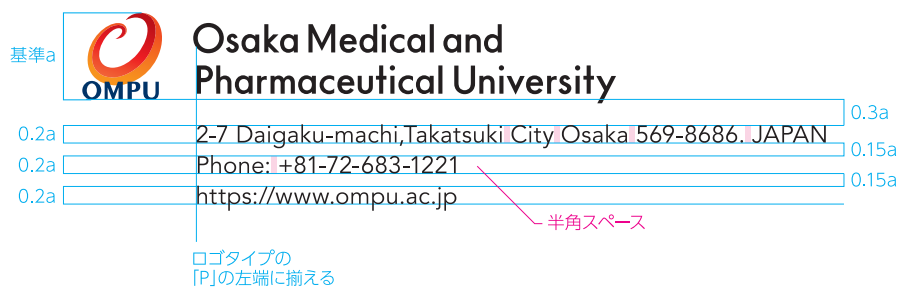
書体設定

【組織名】シグネチャシステム1 マークと法人ロゴタイプ(欧文) (B-07)から使用  
【住所】Avenir Book/トラッキング 0

備考

・シンボルマークの天地サイズ(基準a)が[7.5mm~11.5mm]の場合を想定した組み合わせです。  
その範囲外で使用される場合は適宜フォントサイズを調整してください。

マークと大学ロゴタイプ(欧文)に住所を併記する場合のシグネチャを規定しています。



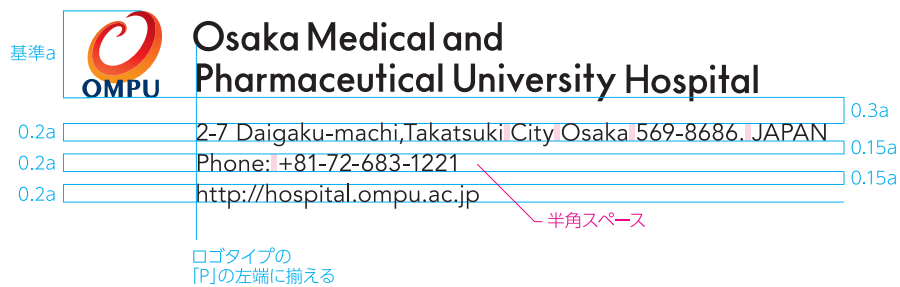
#### 書体設定

【組織名】シグネチャシステム1 マークと大学ロゴタイプ(欧文) (B-10)から使用  
【住所】Avenir Book/トラッキング 0

#### 備考

・シンボルマークの天地サイズ(基準a)が[7.5mm~11.5mm]の場合を想定した組み合わせです。  
その範囲外で使用される場合は適宜フォントサイズを調整してください。

マークと病院ロゴタイプ (欧文) に住所を併記する場合のシグネチャを規定しています。



#### 書体設定

【組織名】シグネチャシステム1 マークと病院ロゴタイプ (欧文) (B-13) から使用  
【住所】Avenir Book / トラッキング 0

#### 備考

・シンボルマークの天地サイズ (基準a) が [7.5mm ~ 11.5mm] の場合を想定した組み合わせです。  
その範囲外で使用される場合は適宜フォントサイズを調整してください。

統一された色彩イメージを形成するため、カラーを規定しています。下図の表現に従って使用してください。  
 また、背景色との組み合わせについてはA-18の カラー使用基準③、背景色との組み合わせ目安の内容に従ってください。

<p>カラー表現</p>		 <p>学校法人 大阪医科薬科大学</p>
<p>単色表現</p>	<p>濃淡表現が可能 場合</p>	<p>モノクロの場合</p>  <p>学校法人 大阪医科薬科大学</p>
	<p>濃淡表現が不可能 場合</p>	<p>モノクロ以外の場合</p> <p>※表現可能な色が単色で制限されている場合</p>  <p>学校法人 大阪医科薬科大学</p>
	<p>濃淡表現が不可能 場合</p>	<p>モノクロの場合</p>  <p>学校法人 大阪医科薬科大学</p>
	<p>濃淡表現が不可能 場合</p>	<p>モノクロ以外の場合</p> <p>※表現可能な色が単色で制限されている場合</p>  <p>学校法人 大阪医科薬科大学</p>
<p>反転表現</p>	<p>モノクロの場合</p>	
	<p>モノクロ以外の場合</p> <p>※表現可能な色が単色で制限されている場合</p>	

シンボルマークとロゴタイプの組み合わせは正しく使用することにより、はじめて本来の効果を発揮します。  
 規定外の使用はシンボルマークとロゴタイプの識別性を低下させ、誤ったイメージが伝達、形成されてしまいます。  
 下記の例以外にも、識別性やイメージが損なわれる表示は禁止します。  
 シンボルマークと学校法人大阪医科薬科大学の組み合わせを例としています。  
 シンボルマークと大阪医科薬科大学、大阪医科薬科大学病院、欧文のロゴタイプも同様の規定です。



平体変形をしてはならない



長体変形をしてはならない



斜体変形をしてはならない



規定の比率を変えてはならない



規定外の書体を組み合わせてはならない



規定の間隔を変えてはならない



別の要素を入れる場合は規定の空間を確保すること



アイソレーション内に別の要素を入れてはならない



Educational Foundation of  
Osaka Medical and Pharmaceutical University

アプリケーションデザインシステム



名刺は個人の名前を表すだけでなく、学校法人大阪医科薬科大学のイメージを伝える重要なアイテムです。下図に基づいて作成してください。

## 法人(職員)



### 書体設定

【所属】  
法人ロゴタイプ(和文)(A-06)から使用  
天地4.2mm

【肩書き・役職等】  
UD新ゴL 6.5pt/トラッキング 0/行送り 8pt

【氏名】  
UD新ゴR 15.5pt/トラッキング 50  
(文字組は右記参照)

【所在地等】  
UD新ゴL 6.5pt (ただしTELの内線:0000) (直通)は5pt/  
トラッキング 0/行送り 8pt

### 氏名の字数別文字組基準

苗字 1字  
名前 1字



苗字 2字  
名前 1字



苗字 2字  
名前 2字



苗字 2字  
名前 3字



苗字 3字  
名前 3字



苗字 3字  
名前 1字

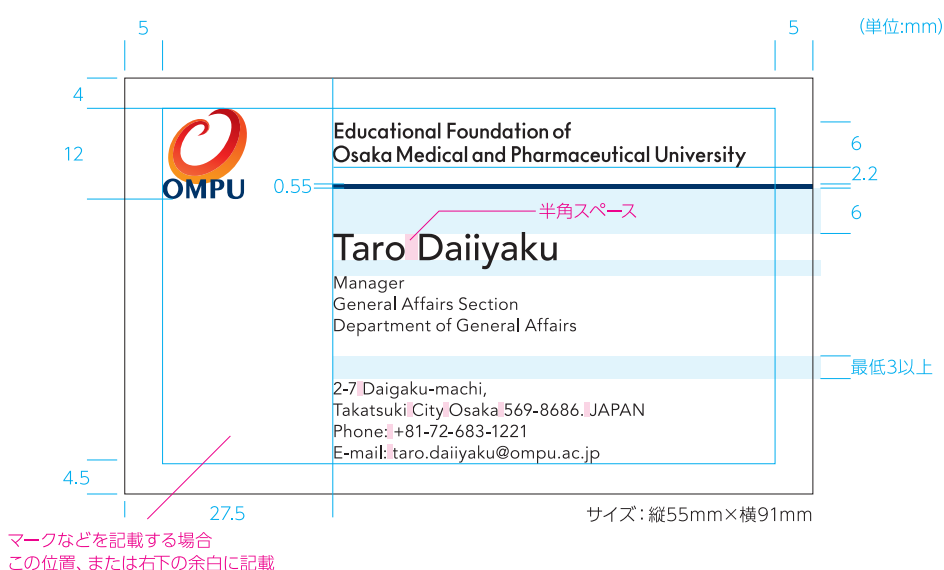


### 備考

- ・住所の上は区切りをつけるため3mm以上空白をつくる。
- ・住所以下の情報が多い場合はなり行きで上に積む。
- ・視認性を確保するため、掲載情報が多い場合でも長体80%までとする。

名刺は個人の名前を表すだけでなく、学校法人大阪医科薬科大学のイメージを伝える重要なアイテムです。下図に基づいて作成してください。

法人(職員)



書体設定

【所属】  
法人ロゴタイプ(欧文) (A-09) から  
2行組みのものを使用  
天地6mm

【氏名】  
Avenir Medium 14pt/トラッキング 0

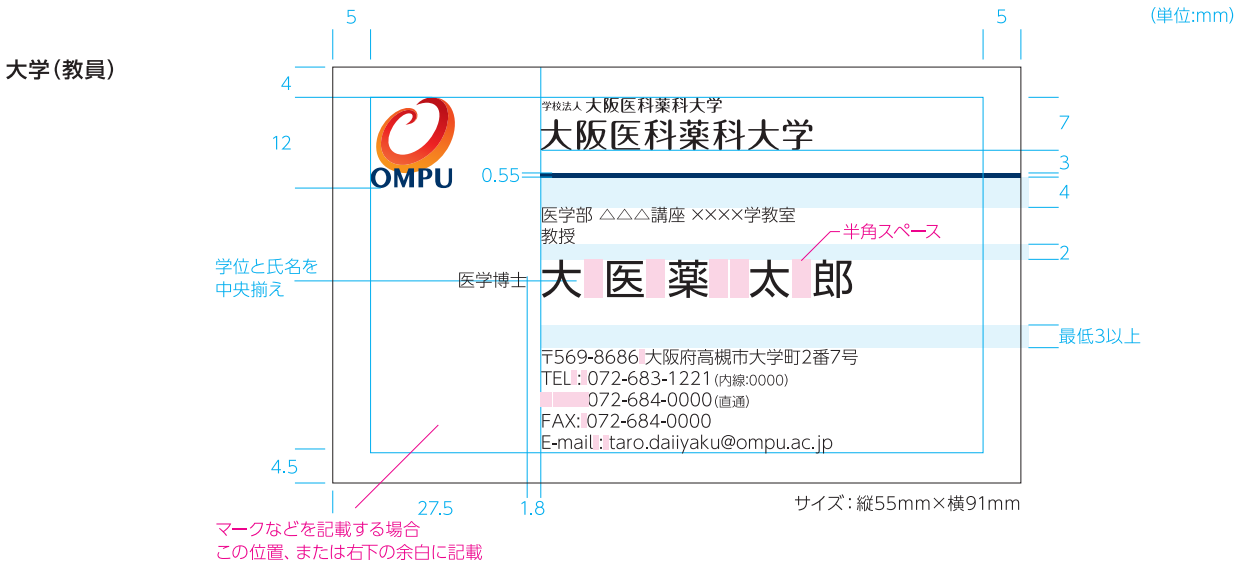
【肩書き・役職等】  
Avenir Book 6.5pt/トラッキング 0/行送り 8pt

【所在地等】  
Avenir Book 6.5pt/トラッキング 0/行送り 8pt  
(ただしE-mailの「@」のみUD新ゴ L)

備考

- ・住所の上は区切りをつけるため3mm以上空白をつくる。
- ・住所以下の情報が多い場合はなり行きで上に積む。
- ・視認性を確保するため、掲載情報が多い場合でも長体80%までとする。

名刺は個人の名前を表すだけでなく、大阪医科薬科大学のイメージを伝える重要なアイテムです。下図に基づいて作成してください。



書体設定

【所属】  
法人名併記ロゴタイプ(大学・病院)  
(A-12)から使用  
天地7mm

【肩書き・役職等】  
UD新ゴL 6.5pt/トラッキング 0/行送り 8pt

【学位】  
UD新ゴL 6.5pt/トラッキング 0

【氏名】  
UD新ゴR 15.5pt/トラッキング 50  
(文字組は右記参照)

【所在地等】  
UD新ゴL 6.5pt (ただしTELの(内線:0000)(直通)は5pt)/  
トラッキング 0/行送り 8pt

氏名の字数別文字組基準

苗字 1字  
名前 1字



苗字 2字  
名前 1字



苗字 2字  
名前 2字



苗字 2字  
名前 3字



苗字 3字  
名前 3字




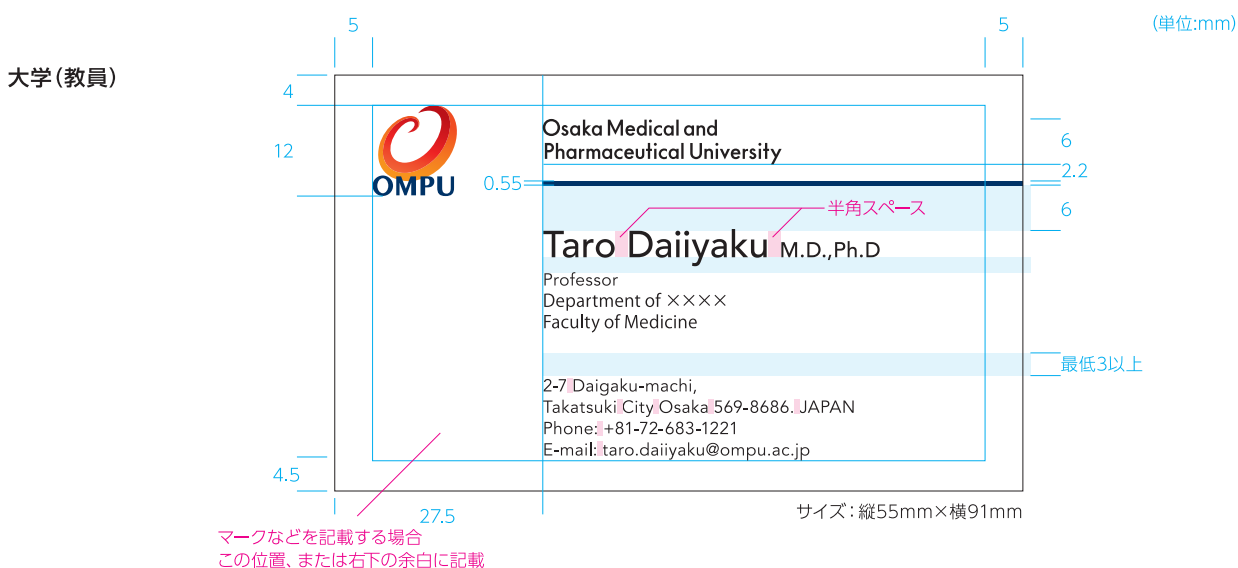
苗字 3字  
名前 1字



備考

- ・住所の上は区切りをつけるため3mm以上空白をつくる。
- ・住所以下の情報が多い場合はなり行きで上に積む。
- ・視認性を確保するため、掲載情報が多い場合でも長体80%までとする。

名刺は個人の名前を表すだけでなく、大阪医科薬科大学のイメージを伝える重要なアイテムです。  
 下図に基づいて作成してください。



書体設定

【所属】  
 大学ロゴタイプ(欧文) (A-10) から  
 2行組みのものを使用  
 天地6mm

【氏名】  
 Avenir Medium 14pt/トラッキング 0  
 (ただし氏名以外の記号・博士号などの表記は10pt)

【肩書き・役職等】  
 Avenir Book 6.5pt/トラッキング 0/行送り 8pt


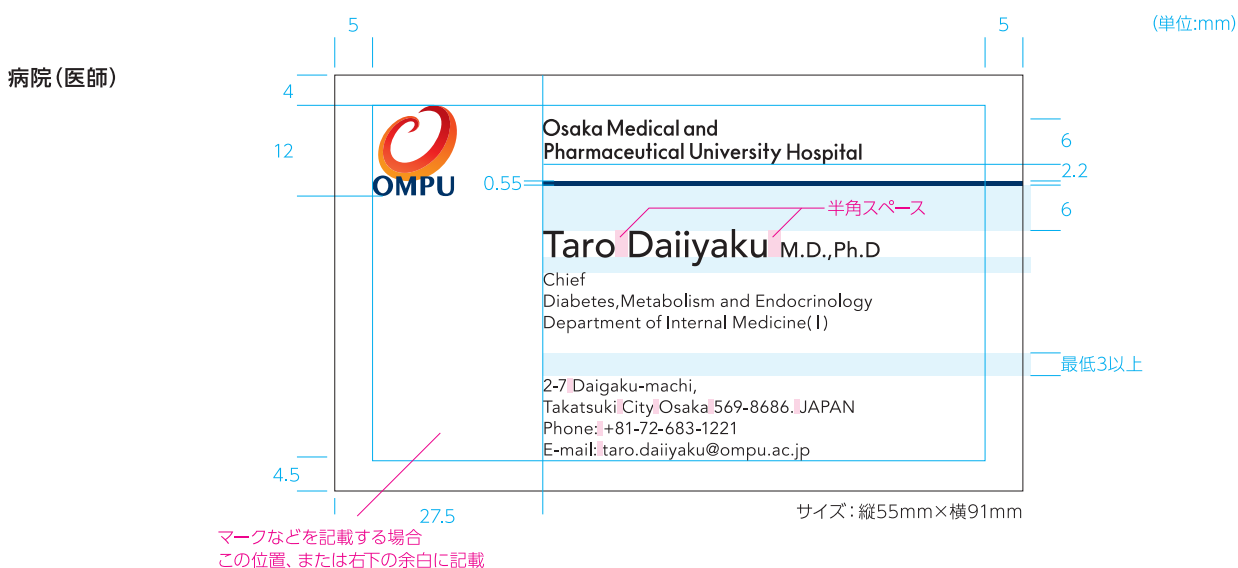
【所在地等】  
 Avenir Book 6.5pt/トラッキング 0/行送り 8pt  
 (ただしE-mailの「@」のみUD新ゴ L)

備考

- ・住所の上は区切りをつけるため3mm以上空白をつくる。
- ・住所以下の情報が多い場合はなり行きで上に積む。
- ・視認性を確保するため、掲載情報が多い場合でも長体80%までとする。



名刺は個人の名前を表すだけでなく、大阪医科薬科大学病院のイメージを伝える重要なアイテムです。下図に基づいて作成してください。



書体設定

【所属】  
病院ロゴタイプ(欧文)(A-11)から  
2行組みのものを使用  
天地6mm

【氏名】  
Avenir Medium 14pt/トラッキング 0  
(ただし氏名以外の記号・博士号などの表記は10pt)

【肩書き・役職等】  
Avenir Book 6.5pt/トラッキング 0/行送り 8pt

【所在地等】  
Avenir Book 6.5pt/トラッキング 0/行送り 8pt  
(ただしE-mailの「@」のみUD新ゴ L)

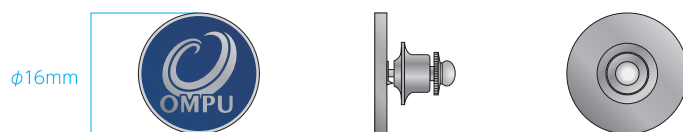
備考

- ・住所の上は区切りをつけるため3mm以上空白をつくる。
- ・住所以下の情報が多い場合はなり行きで上に積む。
- ・視認性を確保するため、掲載情報が多い場合でも長体80%までとする。

学校法人大阪医科薬科大学の襟章です。  
使用・管理には十分に注意してください。



原寸見本



仕様

丹銅製ニッケルメッキ／七宝1色(紺水透淡)