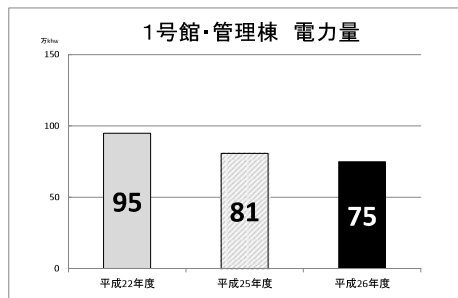


本部キャンパス 個別電力量

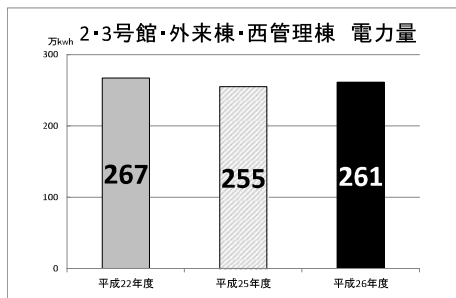
(参考資料)

	本部キャンパス 全体	大学側	病院側
平成26年度 電力量(kwh)	22,049,980	5,405,550	16,644,430
全体に占める 割合(%)	—	24.5%	75.5%

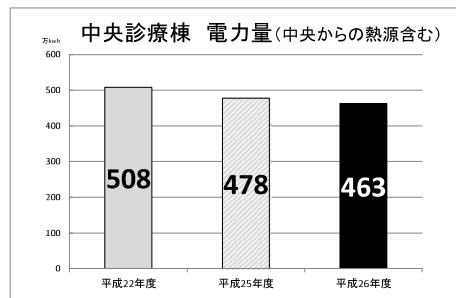
	1号館 管理棟	2・3号館 外来・西管理棟	中央診療棟 (中央からの熱源含む)	レントゲン (中央からの熱源含む)	5号館	6号館	7号館	総合研究棟 図書館棟・その他	講義実習棟	新講義実習棟
平成26年度 使用量(kwh)	748,120	2,610,170	4,625,580	1,048,010	2,060,280	2,968,850	2,583,420	4,418,110	282,710	704,730
全体に占める 割合(%)	3.4%	11.8%	21.0%	4.8%	9.3%	13.5%	11.7%	20.0%	1.3%	3.2%



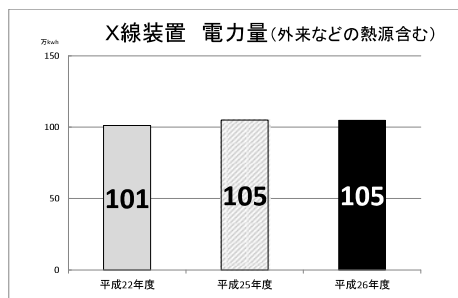
年度	電力量(kwh)	平成26年-平成22年
平成22年度	947,260	-199,140
平成25年度	807,630	-
平成26年度	748,120	-59,510



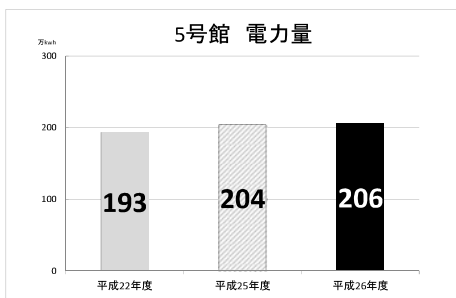
年度	電力量(kwh)	平成26年-平成22年
平成22年度	2,670,290	-60,120
平成25年度	2,551,000	-
平成26年度	2,610,170	59,170



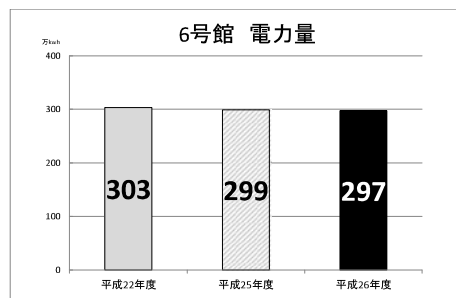
年度	電力量(kwh)	平成26年-平成22年
平成22年度	5,082,980	-457,400
平成25年度	4,775,430	-
平成26年度	4,625,580	-149,850



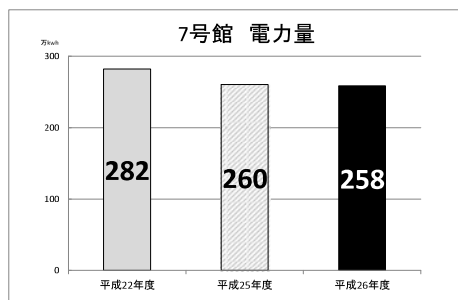
年度	電力量(kwh)	平成26年-平成22年
平成22年度	1,010,600	37,410
平成25年度	1,049,250	-
平成26年度	1,048,010	-1,240



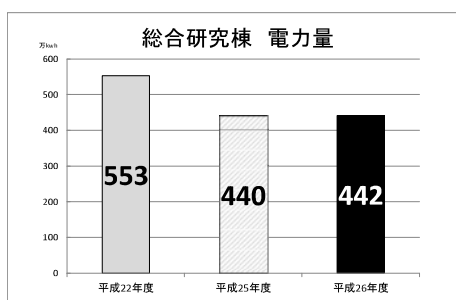
年度	電力量(kwh)	平成26年-平成22年
平成22年度	1,934,160	126,120
平成25年度	2,038,570	-
平成26年度	2,060,280	21,710



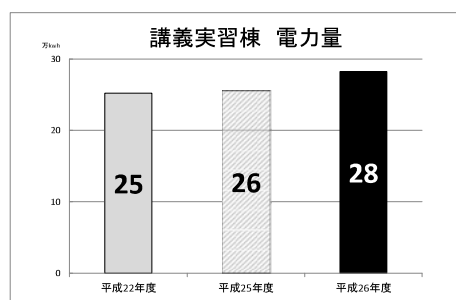
年度	電力量(kwh)	平成26年-平成22年
平成22年度	3,032,820	-63,970
平成25年度	2,987,390	-
平成26年度	2,968,850	-18,540



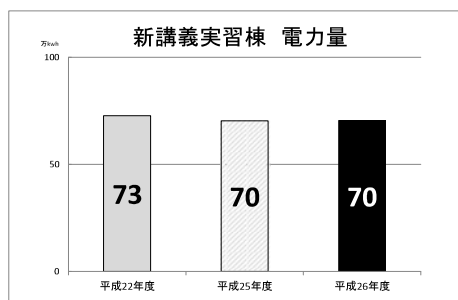
年度	電力量(kwh)	平成26年-平成22年
平成22年度	2,823,460	-240,040
平成25年度	2,601,690	-
平成26年度	2,583,420	-18,270



年度	電力量(kwh)	平成26年-平成22年
平成22年度	5,533,490	-1,115,380
平成25年度	4,395,460	-
平成26年度	4,418,110	22,650



年度	電力量(kwh)	平成26年-平成22年
平成22年度	251,900	30,810
平成25年度	256,230	-
平成26年度	282,710	26,480



年度	電力量(kwh)	平成26年-平成22年
平成22年度	727,150	-22,420
平成25年度	703,910	-
平成26年度	704,730	820